

# Reportes corporativos impulsan mercados...

## Mercado

- Los mercados accionarios a nivel mundial presentan movimientos positivos, impulsados por una serie de reportes corporativos con buenos resultados al 4T24, destacando al sector tecnológico con especial atención en los 7 magníficos. Adicionalmente, se espera que el Banco Central Europeo reduzca su tasa de referencia en 25pb, continuando con la flexibilización de su política monetaria. En el plano corporativo, al cierre del mercado Apple dará a conocer sus cifras, las cuales el consenso estima marcaran un récord, gracias a la temporada navideña.

## Economía

- Hoy, la [agenda económica](#) es bastante robusta:
- Eurozona:** El PIB preliminar del 4T-24 se ubicó en 0.9% anual en línea con la lectura anterior. La tasa de desempleo de diciembre aumentó a 6.3% desde 6.2% previo, alineándose con el consenso del mercado. A las 07:15 se realizará la reunión de política monetaria del BCE, donde se anticipa un recorte de 25pb, ubicando la tasa de interés en 2.9%.
- México:** El PIB preliminar del 4T-24 mostró un crecimiento anual de 0.6%, muy inferior al 1.6% registrado en el trimestre anterior e incumplió con las expectativas del mercado de 1.2%.
- EUA:** A las 07:30 se publicará el PIB preliminar del 4T-24, para el cual se estima un crecimiento trimestral de 2.7%, inferior al 3.1% anterior. De igual manera se esperan las solicitudes iniciales por seguro de desempleo, con una proyección de 224k desde las 223k previas.

## Divisas

- Peso:** En la sesión overnight, el tipo de cambio USDMXN presentó sesgo bajista y ahora cotiza en \$20.48, lo que implica una apreciación de 0.19% respecto al cierre previo (un retroceso semanal de -0.62% y una ganancia de 0.72% respecto al mes previo). Hoy, el peso frena su inercia bajista después de evaluar las débiles cifras de crecimiento económico en México, las cuales aumentan el sentimiento de cautela sobre el resultado del 1T-25. Los inversores ahora centrarán su atención en las cifras económicas de EUA, las cuales influirán en la trayectoria del tipo de cambio en la sesión.
- Índice Dólar:** Avanza 0.09%, a la espera de las cifras de PIB y desempleo en EUA.
- Euro:** Retrocede -0.24%, considerando el decepcionante reporte del PIB de la Eurozona.
- Libra:** Se deprecia -0.18%, afectada por el avance del dólar.
- Bitcoin:** Sube 1.35%, extendiendo el atractivo para los inversionistas.

## Deuda

- El Bono a 10 años de EUA** presenta un ajuste de -3.02pb, para ubicarse en 4.50%.
- El Bono a 10 años de México,** presenta un avance de 2.48pb, para situarse en 10.03%.

## Accionario

- Las bolsas en Asia** cerraron positivas, destacando el avance de 0.25% del Nikei.
- Las bolsas en Europa** presentan movimientos positivos, en donde el Euro Stoxx presenta un avance de 0.82%.
- En EUA,** los futuros operan positivos, destacando el incremento de 0.57% del Nasdaq.

## Commodities

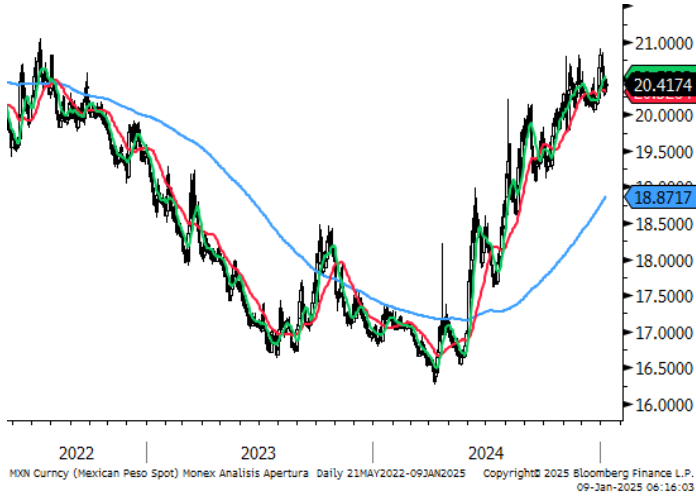
- Los precios de los commodities** presentan movimientos positivos, destacando el avance del gas natural y el oro de 1.39% y 0.67% respectivamente.

## Mercados a la Apertura

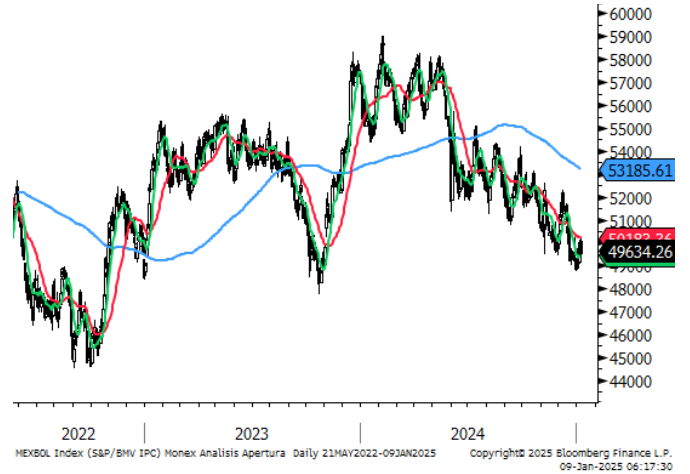
Divisas	Actual	Var %
Índice Dólar	108.10	0.09%
Peso / Dólar	20.48	-0.19%
Yen / Dólar	154.52	-0.45%
Franco Suizo / Dólar	0.91	0.17%
Dólar Canad. / Dólar	1.44	-0.01%
Dólar / Euro	1.04	-0.24%
Dólar / Libra Esterlina	1.24	-0.18%
Bitcoin/Dólar	105,151.64	1.35%
Mdo. Dinero	Actual	pb
Cetes28	9.85	-2.00
TIIE28	10.30	2.01
Udibono 10a	5.43	1.30
México 10a	10.03	2.48
Tbill 1M	4.32	-0.56
Libor 1M	4.96	0.16
EUA 10a	4.50	-3.02
Japón 10a	1.21	2.00
Alemania 10a	2.51	-6.91
Reino Unido 10a	4.55	-6.99
Francia 10a	3.27	-5.39
España 10a	3.12	-6.19
Brasil 10a	15.25	11.79
Accionarios	Actual	Var %
Nikkei	39,514	0.25%
Hang Seng	20,225	0.14%
Euro Stoxx 50	5,273	0.82%
Dax	21,701	0.29%
Cac 40	7,919	0.59%
Ibex 35	12,361	0.60%
FTSE 100	8,595	0.43%
Ibex 35	12,361	0.60%
S&P/BMV IPC (Fut)	52,240	0.37%
Dow Jones (Fut)	44,899	0.02%
S&P 500 (Fut)	6,087	0.32%
Nasdaq (Fut)	21,646	0.57%
Commodities	Actual	Var %
Oro (usd-onz)	2,777.93	0.67%
Plata (usd-onz)	31.03	0.60%
Cobre (usd-libra)	4.30	0.29%
Petr. WTI (barril)	72.53	-0.12%
Petr. Brent (barril)	76.58	0.00%
Mezcla Mex. (barril)	69.63	0.59%
Gas N. (usd/MMBtu)	3.21	1.39%

Fuente: Monex con datos de Bloomberg

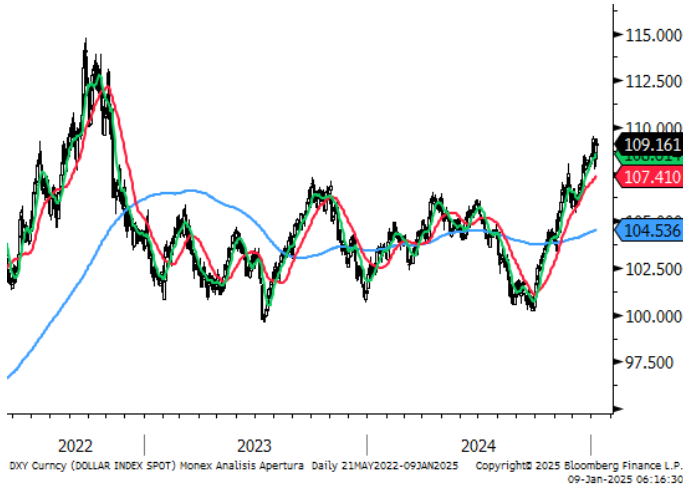
## Peso / Dólar



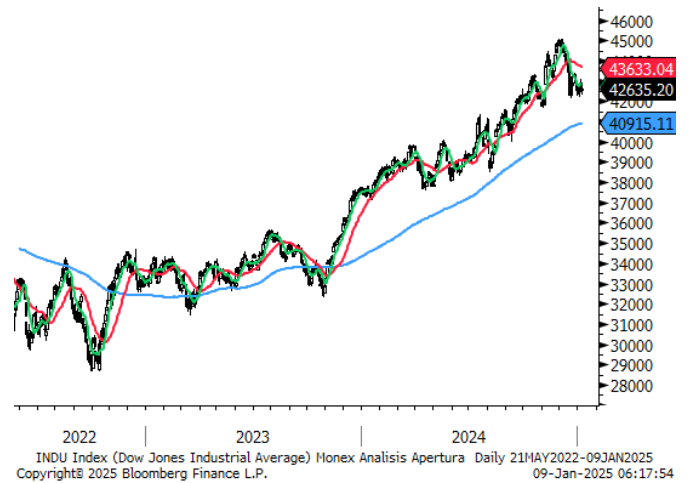
## S&P/BMV IPC



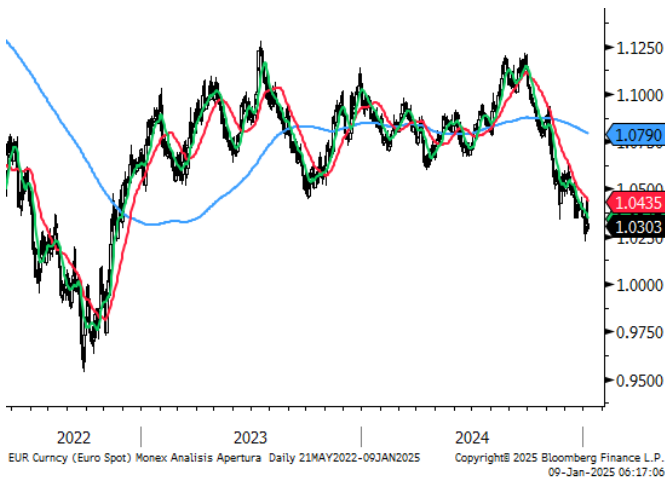
## Índice Dólar



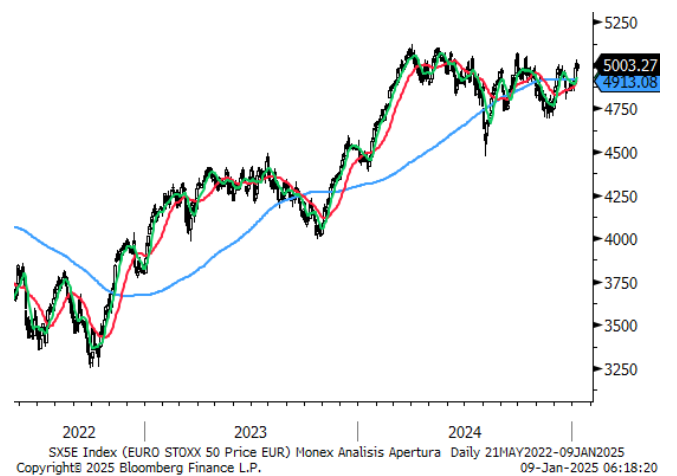
## Dow Jones



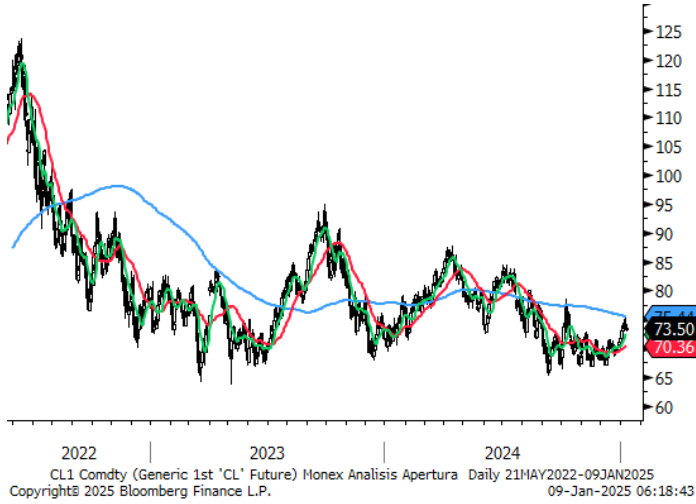
## Dólar / Euro



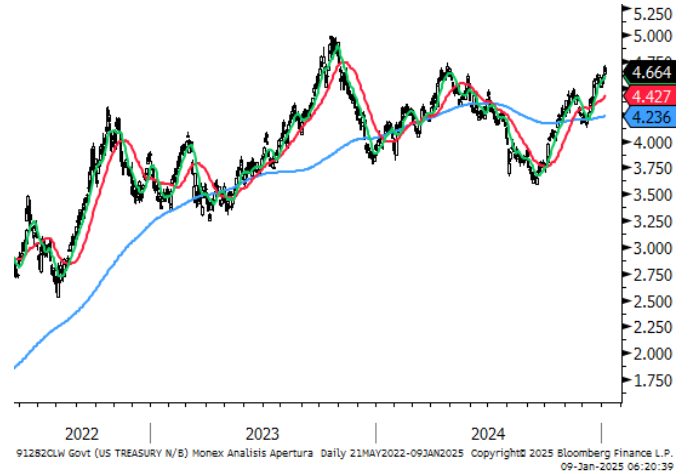
## Euro Stoxx



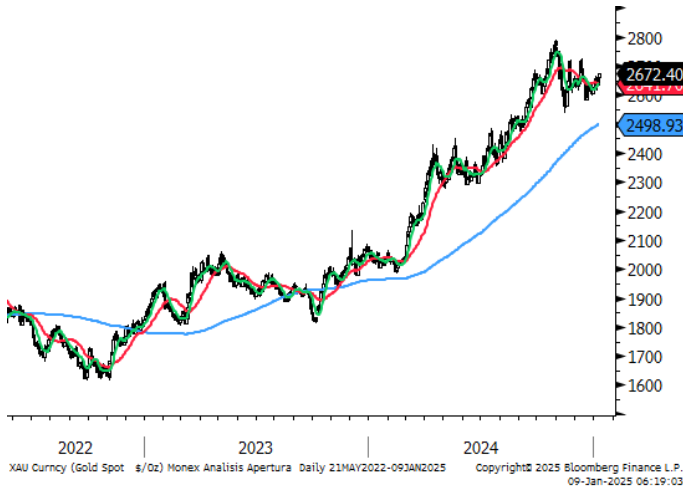
## Petróleo WT1



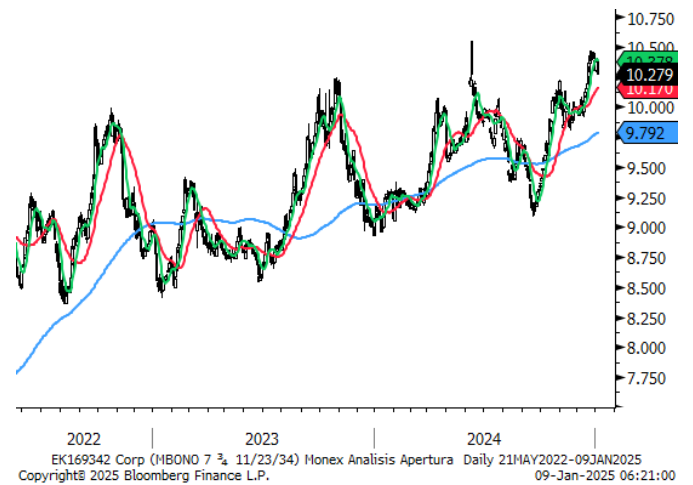
## GT10



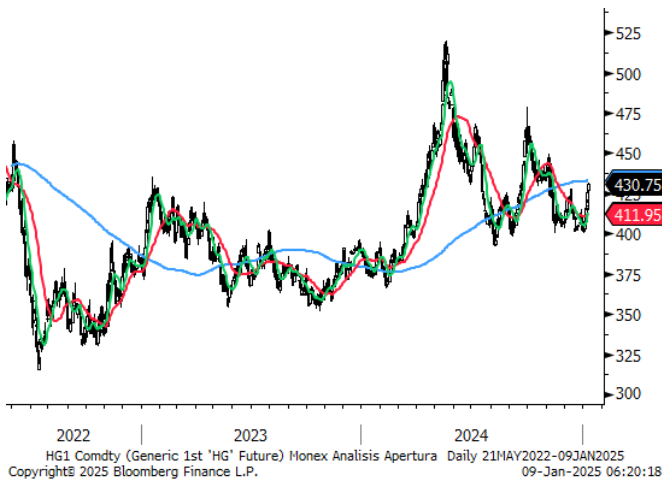
## Oro



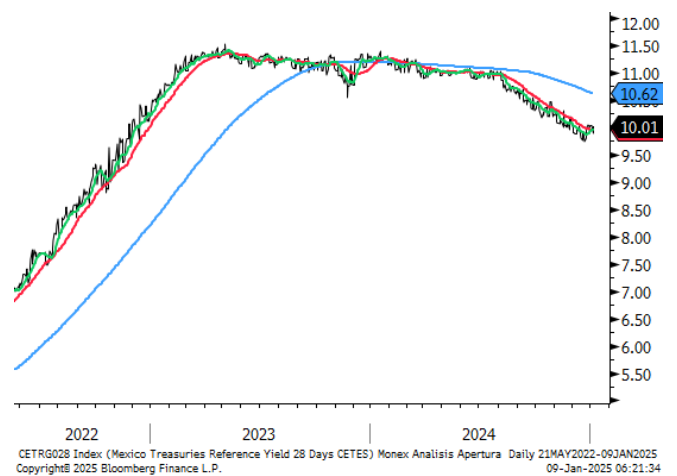
## M10a



## Cobre



## Cetes28



	Precio de Cierre	Promedio 10 días	%	Promedio 50 días	%	Promedio 200 días	%	RSI (14) días
<b>Divisas</b>								
Peso / Dólar	20.48	20.53	-0.3%	20.42	0.3%	19.15	6.9%	50
Índice Dólar	108.10	108.17	-0.1%	107.72	0.3%	104.78	3.2%	51
Dólar / Euro	1.04	1.04	-0.2%	1.04	-0.2%	1.08	-3.4%	49
Dólar / Libra Est.	1.24	1.24	0.4%	1.25	-0.7%	1.28	-2.8%	49
Yen / Dólar	154.52	155.58	-0.7%	154.98	-0.3%	152.85	1.1%	45
Real Bra. / Dólar	5.91	5.95	-0.6%	6.03	-2.0%	5.61	5.3%	40
Dólar Canad. / Dólar	1.44	1.44	0.2%	1.43	0.9%	1.39	4.1%	57
Yuan / Dólar	7.24	7.29	-0.6%	7.28	-0.5%	7.21	0.4%	34
Bitcoin/Dólar	105,151.64	103,927.54	1.2%	99,171.50	6.0%	77,320.07	36.0%	57
<b>Índices</b>								
S&P/BMV IPC	51,556	50,868	1.4%	50,299	2.5%	52,685	-2.1%	61
Dow Jones	44,714	44,131	1.3%	43,650	2.4%	41,214	8.5%	63
S&P 500	6,039	6,036	0.1%	5,984	0.9%	5,620	7.5%	53
Nasdaq	19,632	19,696	-0.3%	19,509	0.6%	17,974	9.2%	50
FTSE 100	8,595	8,538	0.7%	8,301	3.5%	8,249	4.2%	68
Dax	21,701	21,305	1.9%	20,224	7.3%	19,010	14.2%	78
Cac 40	7,919	7,847	0.9%	7,445	6.4%	7,591	4.3%	72
Ibex 35	12,361	12,044	2.6%	11,782	4.9%	11,424	8.2%	70
FTSE MIB	36,418	36,177	0.7%	34,640	5.1%	34,114	6.8%	67
Nikkei	39,514	39,343	0.4%	39,084	1.1%	38,640	2.3%	52
Hang Seng	20,225	19,839	1.9%	19,704	2.6%	18,767	7.8%	60
Bovespa	123,432	123,003	0.3%	123,904	-0.4%	127,413	-3.1%	52
Euro Stoxx 50	5,273	5,201	1.4%	4,962	6.3%	4,925	7.1%	74
<b>Commodities</b>								
Petr. WTI (barril)	72.54	74.93	-3.2%	71.82	1.0%	74.81	-3.0%	46
Oro (usd-onz)	2,778	2,748	1.1%	2,669	4.1%	2,527.46	9.9%	65
Plata (usd-onz)	31.03	30.61	1.4%	30.39	2.1%	30.12	3.0%	55
Cobre (usd-libra)	429.55	431.58	-0.5%	417.67	2.8%	434.02	-1.0%	53
Gas N. (usd/MMBtu)	3.21	3.78	-15.0%	3.52	-8.6%	2.67	20.3%	41
<b>ETFs</b>								
Edc* (Emerg. 3XBull)	613	609	0.7%	614	-0.1%	613	-0.1%	52
Edz* (Emerg. 3XBear)	182	182	-0.2%	180	1.2%	167	8.8%	50
Fas* (Finan. 3X Bull)	3,650	3,536	3.2%	3,337	9.4%	2,487	46.8%	63
Faz* (Finan. 3X Bear)	110	114	-3.8%	121	-9.3%	155	-29.1%	37

## Directorio

### DIRECCIÓN DE ANÁLISIS ECONÓMICO CAMBIARIO Y BURSÁTIL

Janneth Quiroz Zamora	Directora de Análisis Económico, Cambiario y Bursátil	T. 5230-0200 Ext. 0669	<a href="mailto:jquirozz@monex.com.mx">jquirozz@monex.com.mx</a>
J. Roberto Solano Pérez	Gerente de Análisis Económico, Cambiario y Bursátil	T. 5230-0200 Ext. 0760	<a href="mailto:jrsolano@monex.com.mx">jrsolano@monex.com.mx</a>
Brian Rodríguez Ontiveros	Analista Bursátil	T. 5230-0200 Ext. 4195	<a href="mailto:brodriguez01@monex.com.mx">brodriguez01@monex.com.mx</a>
André Maurin Parra	Analista Económico	T. 5230-0200 Ext. 2307	<a href="mailto:amaurinp@monex.com.mx">amaurinp@monex.com.mx</a>
Rosa M. Rubio Kantún	Analista Económico	T. 5230-0200 Ext. 4465	<a href="mailto:rmrubiok@monex.com.mx">rmrubiok@monex.com.mx</a>
Kevin Louis Castro	Analista Económico	T. 5230-0200 Ext. 4186	<a href="mailto:klouisc@monex.com.mx">klouisc@monex.com.mx</a>
César Adrián Salinas Garduño	Analista de Sistemas de Información	T. 5230-0200 Ext. 4790	<a href="mailto:casalinasg@monex.com.mx">casalinasg@monex.com.mx</a>

## Disclaimer

Nosotros, el Área de Análisis y Estrategia Bursátil, certificamos que las opiniones contenidas en este documento reflejan exclusivamente el punto de vista del analista responsable de su elaboración. Asimismo, certificamos que no hemos recibido, ni recibiremos, compensación alguna directa o indirecta a cambio de expresar una opinión específica de este reporte.

Es importante mencionar que los analistas no mantienen inversiones directas o a través de interpósita persona, en los valores o instrumentos derivados objeto del reporte de análisis, así como que ninguno de los miembros del Consejo, directores generales y directivos del nivel inmediato inferior a éste, funge con algún cargo en las emisoras que pueden ser objeto de análisis en el presente documento.

En los últimos doce meses, es posible que Monex Grupo Financiero, S.A. de C.V. y/o las Entidades Financieras que lo conforman (en lo sucesivo "Monex"), a través de sus áreas de negocio, haya recibido compensaciones por prestar algún servicio de representación común, financiamiento corporativo, banca de inversión, asesoría corporativa u otorgamiento de créditos bancarios, a emisoras que pueden ser objeto de análisis en el presente informe. Monex no mantiene inversiones, al cierre del último trimestre, directa o indirectamente, en valores o instrumentos financieros derivados, cuyo subyacente sean valores, objeto del presente reporte, que representen el uno por ciento o más de su cartera de inversión, de los valores en circulación o del subyacente de los valores emitidos.

Este reporte está dirigido a la Dirección de Promoción de Banca Privada, Asesoría Patrimonial y Banca de Empresas de Monex. Las recomendaciones reflejan una expectativa de comportamiento de un valor contra su mercado de referencia y en un plazo determinado. Este comportamiento puede estar explicado por el valor fundamental de la compañía, pero también por otros factores. El cálculo del valor fundamental realizado se basa en una combinación de una o más metodologías generalmente aceptadas en los análisis financieros, y que pueden incluir, entre otras, análisis de múltiplos, flujos de efectivo descontados, análisis por partes o alguna otra que aplique al caso particular que se esté analizando. Sin perjuicio de lo que antecede, podrían tener más peso otros factores, entre los que se encuentran el flujo de noticias, momento de beneficios, fusiones y adquisiciones, el apetito del mercado por un determinado sector, entre otros; estos factores pueden llevar a una recomendación opuesta a la indicada solamente por el valor fundamental y su comparación directa con la cotización.

Nuestra política de recomendación contempla los siguientes escenarios: Compra.- Cuando el rendimiento esperado de la acción supere en más del 5% el rendimiento esperado del IPyC; Mantener.- Cuando el rendimiento esperado de la acción se ubique entre el  $\pm 5\%$  el rendimiento esperado del IPyC; Venta.- Cuando el rendimiento esperado de la acción sea inferior en más del 5% el rendimiento esperado del IPyC.

El presente documento fue elaborado por Monex con información pública obtenida de fuentes consideradas como fidedignas, sin embargo, no existe garantía, explícita o implícita, de su confiabilidad, por lo que Monex no ofrece ninguna garantía en cuanto a su precisión o integridad. El inversionista que tenga acceso al presente documento debe ser consciente de que los valores, instrumentos o inversiones a que el mismo se refiere pueden no ser adecuados para sus objetivos específicos de inversión, su posición financiera o su perfil de riesgo. El contenido de este mensaje no constituye una oferta, invitación o solicitud de Monex para comprar, vender o suscribir ninguna clase de valores o bien para la realización de operaciones específicas. Monex no asume, ni asumirá obligación alguna derivada del contenido del presente documento, por lo que ningún tercero podrá alegar un daño, perjuicio, pérdida o menoscabo en su patrimonio derivado de decisiones de inversión que hubiese basado en este documento. Las opiniones aquí expresadas sólo representan la opinión del analista y no representan la opinión de Monex ni de sus funcionarios. Los empleados de las áreas de promoción, operación, directivos o cualquier otro profesional de Monex, podrían proporcionar comentarios de mercado, verbalmente o por escrito a los clientes que reflejen opiniones contrarias a las expresadas en el presente documento. Inclusive, Monex o cualquiera de sus promotores, operadores, afiliadas o personas relacionadas podrían realizar decisiones de inversión inconsistentes con las opiniones expresadas en el presente documento.